

平成26年度

収 支 計 算 書

(平成26年4月1日から平成27年3月31日まで)

一 般 会 計

特 別 会 計

総 括 表

平成26年度収支計算書（一般会計）

（平成26年4月1日から平成27年3月31日まで）

（単位：円）

科 目	予算額	決算額	差 異	備 考
I 事業活動収支の部				
1 事業活動収入				
(1) 入会金収入	〔 8,000,000 〕	〔 8,160,000 〕	〔 △ 160,000 〕	
① 会員入会金収入	8,000,000	8,110,000	△ 110,000	
② 賛助会員入会金収入	0	50,000	△ 50,000	
(2) 会費収入	〔 317,800,000 〕	〔 318,954,790 〕	〔 △ 1,154,790 〕	
① 会員会費収入	278,700,000	277,862,300	837,700	
② 準会員会費収入	30,000,000	32,192,490	△ 2,192,490	
③ 賛助会員会費収入	9,100,000	8,900,000	200,000	
(3) 事業収入	〔 78,667,000 〕	〔 77,232,311 〕	〔 1,434,689 〕	
① 広告料収入	4,820,000	5,131,000	△ 311,000	
② 参加費収入	25,077,000	26,527,848	△ 1,450,848	
③ 各種資料等頒布収入	8,210,000	6,752,367	1,457,633	
④ 業務幹旋管理収入	820,000	4,585,473	△ 3,765,473	
⑤ CPD事業収入	6,550,000	6,108,350	441,650	
⑥ APEC審査登録手数料収入	1,330,000	1,323,320	6,680	
⑦ EMF審査登録手数料収入	410,000	458,120	△ 48,120	
⑧ 技術士全国大会収入	5,950,000	2,994,682	2,955,318	
⑨ 日韓技術士会議収入	6,500,000	5,449,046	1,050,954	
⑩ 受託事業収入	19,000,000	17,902,105	1,097,895	
(4) 雑収入	〔 11,787,000 〕	〔 12,121,754 〕	〔 △ 334,754 〕	
① 受取利息収入	151,000	76,384	74,616	
② 有価証券運用収入	60,000	60,000	0	
③ 雑 収 入	3,896,000	4,590,370	△ 694,370	
④ 協賛金収入	7,680,000	7,385,000	295,000	
⑤ 寄付金収入	0	10,000	△ 10,000	
事業活動収入計 (A)	416,254,000	416,468,855	△ 214,855	

平成26年度収支計算書（一般会計）

(平成26年4月1日から平成27年3月31日まで)

(単位：円)

科 目	予算額	決算額	差 異	備 考
2 事業活動支出				
(1) 事業費	〔 368,236,000 〕	〔 344,548,136 〕	〔 23,687,864 〕	
①事業促進費	(5,770,000)	(5,093,295)	(676,705)	
対外活動促進費	800,000	415,446	384,554	
基盤情報整備費	2,500,000	2,362,194	137,806	
その他の事業開発費	2,470,000	2,315,655	154,345	
②事業広報費	(61,187,000)	(57,073,033)	(4,113,967)	
会誌印刷費	23,791,000	21,374,334	2,416,666	
会誌編集業務費	3,500,000	3,698,330	△ 198,330	
会誌郵送費	19,984,000	18,182,903	1,801,097	
HPコンテンツ作成費	3,000,000	2,894,434	105,566	
インターネット運用費	5,743,000	4,964,340	778,660	
対外的情報発信活動費	1,810,000	2,840,954	△ 1,030,954	
その他の広報活動費	3,359,000	3,117,738	241,262	
③普及啓発費	(14,894,000)	(10,708,360)	(4,185,640)	
技術士全国大会開催費	10,422,000	6,316,636	4,105,364	
合同セミナー開催費	2,950,000	3,305,778	△ 355,778	
地域産業活性化支援費	550,000	108,946	441,054	
関係団体会費	972,000	977,000	△ 5,000	
④相互交流費	(1,753,000)	(2,446,593)	(△ 693,593)	
企業内技術士活動推進費	30,000	0	30,000	
地域交流促進費	1,723,000	2,446,593	△ 723,593	
⑤研 鑽 費	(27,530,000)	(28,186,194)	(△ 656,194)	
講演会・見学会開催費	26,488,000	27,411,986	△ 923,986	
技術士研修費	1,042,000	774,208	267,792	
⑥海外交流費	(11,670,000)	(8,752,866)	(2,917,134)	
国際交流費	1,950,000	1,502,941	447,059	
海外活動支援費	720,000	△ 65,998	785,998	
日韓技術士会議開催費	9,000,000	7,315,923	1,684,077	
⑦修習技術者支援費	1,255,000	1,365,289	△ 110,289	
⑧防災支援活動費	2,300,000	1,507,658	792,342	
⑨科学技術振興支援費	2,000,000	970,128	1,029,872	
⑩青年技術士活動支援費	700,000	652,456	47,544	
⑪各種資料等作成費	3,514,000	1,027,226	2,486,774	
⑫CPD事業費	6,180,000	5,120,763	1,059,237	
⑬APEC審査登録事務費	1,630,000	1,265,656	364,344	
⑭EMF審査登録事務費	410,000	488,946	△ 78,946	
⑮受託事業費	18,050,000	17,046,878	1,003,122	
⑯防災会議費	0	300,961	△ 300,961	
⑰業務推進費	(209,393,000)	(202,541,834)	(6,851,166)	
役員報酬	10,483,000	10,430,105	52,895	
給与手当	36,380,000	36,800,162	△ 420,162	
法定福利費	9,227,000	8,061,663	1,165,337	
賃 金	36,998,000	35,530,297	1,467,703	
会 議 費	9,306,000	7,133,274	2,172,726	
旅費交通費	15,607,000	16,450,535	△ 843,535	
通信運搬費	12,788,000	10,909,244	1,878,756	
消耗品費	6,696,000	5,841,163	854,837	
印刷製本費	5,194,000	3,533,761	1,660,239	
図 書 費	258,000	87,824	170,176	
各種会合費	9,197,000	10,661,635	△ 1,464,635	
光熱水料費	2,696,000	2,976,494	△ 280,494	
事務所賃借料	44,094,000	43,850,833	243,167	
賃 借 料	1,371,000	1,518,898	△ 147,898	

平成26年度収支計算書（一般会計）

（平成26年4月1日から平成27年3月31日まで）

（単位：円）

科 目	予算額	決算額	差 異	備 考
会員証作成費	600,000	468,095	131,905	
地域委員会活動費	5,520,000	5,768,713	△ 248,713	
雑費その他	2,978,000	2,519,138	458,862	
(2) 管理費	〔 51,077,000 〕	〔 49,303,167 〕	〔 1,773,833 〕	
①役員報酬	3,494,000	3,476,700	17,300	
②給与手当	16,000,000	15,891,486	108,514	
③法定福利費	2,960,000	3,040,142	△ 80,142	
④会議費	1,200,000	1,136,503	63,497	
⑤旅費交通費	2,600,000	2,724,035	△ 124,035	
⑥通信運搬費	3,000,000	2,557,093	442,907	
⑦消耗品費	2,500,000	689,937	1,810,063	
⑧印刷製本費	2,500,000	3,133,220	△ 633,220	
⑨各種会合費	2,120,000	1,224,597	895,403	
⑩光熱水料費	360,000	357,649	2,351	
⑪事務所賃借料	6,613,000	6,643,379	△ 30,379	
⑫賃借料	70,000	83,461	△ 13,461	
⑬関係団体会費	75,000	76,910	△ 1,910	
⑭交際費	100,000	15,000	85,000	
⑮租税公課	2,800,000	4,019,620	△ 1,219,620	
⑯雑費	4,685,000	4,233,435	451,565	
事業活動支出計 (B)	419,313,000	393,851,303	25,461,697	
事業活動収支差額 (A) - (B)	△ 3,059,000	22,617,552	△ 25,676,552	
II 投資活動収支の部				
1 投資活動収入				
(1) 特定資産取崩収入	〔 4,800,000 〕	〔 3,880,961 〕	〔 919,039 〕	
①記念事業積立預金取崩収入	2,500,000	2,500,000	0	
②科学技術振興積立預金取崩収入	2,000,000	970,000	1,030,000	
③APEC審査登録積立資産取崩収入	300,000	110,000	190,000	
④防災会議積立預金取崩収入	0	300,961	△ 300,961	
(2) 敷金戻入収入	〔 930,000 〕	〔 930,528 〕	〔 △ 528 〕	
①敷金戻入収入	930,000	930,528	△ 528	
投資活動収入計 (C)	5,730,000	4,811,489	918,511	
2 投資活動支出				
(1) 特定資産取得支出	〔 4,194,000 〕	〔 4,525,061 〕	〔 △ 331,061 〕	
①退職給与引当預金支出	4,194,000	4,224,100	△ 30,100	
②防災会議積立預金支出	0	300,961	△ 300,961	
(2) 固定資産取得支出	〔 3,270,000 〕	〔 2,841,523 〕	〔 428,477 〕	
①長期未払金返済支出	3,270,000	2,841,523	428,477	
投資活動支出計 (D)	7,464,000	7,366,584	97,416	
投資活動収支差額 (C) - (D)	△ 1,734,000	△ 2,555,095	821,095	
III 予備費支出				
(1) 予備費支出 (E)	〔 2,495,000 〕	〔 0 〕	〔 2,495,000 〕	
当期収支差額 〔 (A) + (C) 〕 - 〔 (B) + (D) + (E) 〕	△ 7,288,000	20,062,457	△ 27,350,457	
前期繰越収支差額	159,237,000	165,065,974	△ 5,828,974	
次期繰越収支差額	151,949,000	185,128,431	△ 33,179,431	

平成26年度収支計算書（特別会計）

（平成26年4月1日から平成27年3月31日まで）

（単位：円）

科 目	予算額	決算額	差 異	備 考
I 事業活動収支の部				
1 事業活動収入				
(1) 事業収入	[663,600,000]	[699,553,500]	[△ 35,953,500]	
① 試験事業収入	(628,500,000)	(662,744,000)	(△ 34,244,000)	() は予算人数
第一次受験手数料	190,300,000	236,654,000	△ 46,354,000	21,514名 (17,300名)
第二次受験手数料	438,200,000	426,090,000	12,110,000	30,435名 (31,300名)
② 登録事業収入	(35,100,000)	(36,809,500)	(△ 1,709,500)	
技術士補登録手数料	11,700,000	13,650,000	△ 1,950,000	2,100名 (1,800名)
技術士登録手数料	23,400,000	23,159,500	240,500	3,563名 (3,600名)
(2) 雑収入	[4,000,000]	[5,382,469]	[△ 1,382,469]	
① 受取利息	(100,000)	(124,087)	(△ 24,087)	
② 有価証券運用益	(300,000)	(300,000)	(0)	
③ 雑収入	(3,600,000)	(4,958,382)	(△ 1,358,382)	
事業活動収入計 (A)	667,600,000	704,935,969	△ 37,335,969	
2 事業活動支出				
(1) 事業費	[683,948,000]	[644,349,863]	[39,598,137]	
① 試験事業費	(429,263,000)	(416,321,600)	(12,941,400)	
(第一次試験)	(96,786,000)	(95,214,810)	(1,571,190)	
諸 謝 金	23,287,000	22,444,099	842,901	
旅費交通費	7,243,000	6,812,100	430,900	
消 耗 品 費	1,607,000	1,701,149	△ 94,149	
印刷製本費	10,000,000	8,474,927	1,525,073	
通信運搬費	6,643,000	5,595,595	1,047,405	
会 場 借 料	16,552,000	18,739,513	△ 2,187,513	
会 議 費	213,000	471,035	△ 258,035	
賃 金	11,085,000	11,217,385	△ 132,385	
広報宣伝費	648,000	282,727	365,273	
電算機システム作成費	3,613,000	3,060,060	552,940	
雑 役 務 費	13,183,000	14,382,080	△ 1,199,080	
雑費その他	2,712,000	2,034,140	677,860	賃借料、雑費
(第二次試験)	(332,477,000)	(321,106,790)	(11,370,210)	
諸 謝 金	131,338,000	129,775,811	1,562,189	
旅費交通費	40,242,000	29,965,736	10,276,264	
消 耗 品 費	1,807,000	1,712,948	94,052	
印刷製本費	18,000,000	15,622,176	2,377,824	
通信運搬費	14,211,000	13,311,405	899,595	
会 場 借 料	67,935,000	76,496,607	△ 8,561,607	
会 議 費	2,321,000	2,525,523	△ 204,523	
賃 金	21,309,000	20,487,595	821,405	
広報宣伝費	648,000	266,926	381,074	
電算機システム作成費	3,613,000	2,989,101	623,899	
雑 役 務 費	27,841,000	25,549,910	2,291,090	
雑費その他	3,212,000	2,403,052	808,948	賃借料、雑費
② 登録事業費	(15,039,000)	(12,838,730)	(2,200,270)	
印刷製本費	1,328,000	1,413,142	△ 85,142	
通信運搬費	4,095,000	2,960,787	1,134,213	
電算機システム作成費	663,000	245,272	417,728	
雑費その他	8,953,000	8,219,529	733,471	消耗品費、賃借料、賃金、雑費

平成26年度収支計算書（特別会計）

（平成26年4月1日から平成27年3月31日まで）

（単位：円）

科 目	予算額	決算額	差 異	備 考
③人件費	(123,617,000)	(110,839,890)	(12,777,110)	
(試験)	116,379,000	101,291,586	15,087,414	役員報酬 18,781,397 給与手当 88,087,593
(登録)	7,238,000	5,577,404	1,660,596	
(退職金)	0	3,970,900	△ 3,970,900	
④事務費	(116,029,000)	(104,349,643)	(11,679,357)	
(試験)	(106,486,000)	(94,451,884)	(12,034,116)	
福利厚生費	19,366,000	14,392,379	4,973,621	
印刷製本費	2,500,000	1,919,173	580,827	
光熱水料費	3,849,000	4,434,337	△ 585,337	
事務所賃借料	48,946,000	48,864,856	81,144	
賃借料	1,231,000	2,287,737	△ 1,056,737	
賃金	10,368,000	10,076,800	291,200	
支部試験事務費	12,160,000	153,465	12,006,535	
雑費その他	8,066,000	12,323,137	△ 4,257,137	消耗品費、租税公課、雑費
(登録)	(9,543,000)	(9,897,759)	(△ 354,759)	
福利厚生費	1,273,000	851,555	421,445	
印刷製本費	100,000	782,234	△ 682,234	
光熱水料費	428,000	430,754	△ 2,754	
賃借料	0	138,672	△ 138,672	
事務所賃借料	4,486,000	4,513,000	△ 27,000	
雑費その他	3,256,000	3,181,544	74,456	消耗品費、雑費
事業活動支出計 (B)	683,948,000	644,349,863	39,598,137	
事業活動収支差額 (A) - (B)	△ 16,348,000	60,586,106	△ 76,934,106	
II 投資活動収支の部				
1 投資活動収入				
(1) 特定資産取崩収入	[26,586,000]	[21,020,900]	[5,565,100]	
①退職給与引当預金取崩収入	(0)	(3,970,900)	(△ 3,970,900)	
②試験運営積立預金取崩収入	(26,586,000)	(0)	(26,586,000)	
③施設拡充積立預金取崩収入	(0)	(17,050,000)	(△ 17,050,000)	
(2) 敷金等取戻収入	2,792,000	2,791,584	416	
①敷金等取戻収入	2,792,000	2,791,584	416	
投資活動収入計 (C)	29,378,000	23,812,484	5,565,516	
2 投資活動支出				
(1) 特定資産取得支出	[6,292,000]	[60,843,300]	[△ 54,551,300]	
退職給与引当預金支出	6,292,000	5,843,300	448,700	
試験運営積立預金支出	0	25,000,000	△ 25,000,000	
施設拡充積立預金支出	0	30,000,000	△ 30,000,000	
(2) 固定資産取得支出	[5,738,000]	[5,252,527]	[485,473]	
什器備品購入支出	3,000,000	0	3,000,000	
長期未払金返済支出	2,738,000	1,842,527	895,473	
長期前払費用支出	0	3,410,000	△ 3,410,000	
(3) 敷金・保証金支出	[0]	[13,640,000]	[△ 13,640,000]	
敷金差入支出	0	13,640,000	△ 13,640,000	
投資活動支出計 (D)	12,030,000	79,735,827	△ 67,705,827	
投資活動収支差額 (C) - (D)	17,348,000	△ 55,923,343	73,271,343	
III 予備費支出				
予備費支出 (E)	1,000,000	0	1,000,000	
当期収支差額 { (A)+(C) } - { (B)+(D)+(E) }	0	4,662,763	△ 4,662,763	
前期繰越収支差額	18,790,000	28,560,516	△ 9,770,516	
次期繰越収支差額	18,790,000	33,223,279	△ 14,433,279	

平成26年度収支計算書総括表

(平成26年4月1日から平成27年3月31日まで)

(単位：円)

科 目	一般会計	特別会計	合 計
I 事業活動収支の部			
1 事業活動収入			
入会金収入	8,160,000		8,160,000
会費収入	318,954,790		318,954,790
事業収入	77,232,311	699,553,500	776,785,811
雑収入	12,121,754	5,382,469	17,504,223
事業活動収入計	416,468,855	704,935,969	1,121,404,824
2 事業活動支出			
事業費	344,548,136	644,349,863	988,897,999
管理費	49,303,167	0	49,303,167
事業活動支出計	393,851,303	644,349,863	1,038,201,166
事業活動収支差額	22,617,552	60,586,106	83,203,658
II 投資活動収支の部			
1 投資活動収入			
特定資産取崩収入	3,880,961	21,020,900	24,901,861
敷金戻入収入	930,528	2,791,584	3,722,112
投資活動収入計	4,811,489	23,812,484	28,623,973
2 投資活動支出			
特定資産取得支出	4,525,061	60,843,300	65,368,361
固定資産取得支出	2,841,523	5,252,527	8,094,050
敷金・保証金支出	0	13,640,000	13,640,000
投資活動支出計	7,366,584	79,735,827	87,102,411
投資活動収支差額	△ 2,555,095	△ 55,923,343	△ 58,478,438
当期収支差額	20,062,457	4,662,763	24,725,220
前期繰越収支差額	165,065,974	28,560,516	193,626,490
次期繰越収支差額	185,128,431	33,223,279	218,351,710

平成26年度 財務諸表等

(平成26年4月1日から平成27年3月31日まで)

貸借対照表
貸借対照表内訳表
正味財産増減計算書
正味財産増減計算書内訳表
財務諸表に対する注記
附属明細書
キャッシュ・フロー計算書
財産目録

貸借対照表

(平成27年3月31日現在)

(単位：円)

科 目	平成26年度	平成25年度	増減
I 資産の部			
1 流動資産			
現金預金	295,061,380	265,538,943	29,522,437
未収会費	16,269,700	17,729,800	△ 1,460,100
未収金	6,624,708	13,087,876	△ 6,463,168
前払金	7,093,624	8,295,353	△ 1,201,729
立替金	324,029	693,549	△ 369,520
在庫品	4,464,115	7,860,295	△ 3,396,180
仮払金	624,357	1,348,323	△ 723,966
流動資産合計	330,461,913	314,554,139	15,907,774
2 固定資産			
(1) 特定資産			
退職給付引当預金	105,008,600	98,912,100	6,096,500
科学技術振興積立預金	33,930,000	34,900,000	△ 970,000
APEC審査登録積立預金	11,312,458	11,422,458	△ 110,000
記念行事積立預金	23,100,000	25,600,000	△ 2,500,000
試験運営積立預金	201,641,000	176,641,000	25,000,000
施設拡充積立資産	386,432,000	373,482,000	12,950,000
防災会議積立預金	3,000,000	3,000,000	0
特定資産合計	764,424,058	723,957,558	40,466,500

(単位：円)

科 目	平成26年度	平成25年度	増減
(2) その他固定資産			
建物附属設備	592,380	947,892	△ 355,512
什器備品	50,040,353	69,095,475	△ 19,055,122
電話加入権	1,111,352	1,111,352	0
敷金	108,949,002	99,031,114	9,917,888
長期前払費用	3,410,000		3,410,000
その他固定資産合計	164,103,087	170,185,833	△ 6,082,746
固定資産合計	928,527,145	894,143,391	34,383,754
資産合計	1,258,989,058	1,208,697,530	50,291,528
Ⅱ 負債の部			
1 流動負債			
未払金	39,038,991	45,761,184	△ 6,722,193
前受金	63,423,769	62,311,800	1,111,969
仮受金	2,250,318	2,191,818	58,500
預り金	2,933,010	2,802,552	130,458
流動負債合計	107,646,088	113,067,354	△ 5,421,266
2 固定負債			
退職給付引当金	105,008,600	98,912,100	6,096,500
長期未払金	7,808,010	12,492,060	△ 4,684,050
固定負債合計	112,816,610	111,404,160	1,412,450
負債合計	220,462,698	224,471,514	△ 4,008,816
Ⅲ 正味財産の部			
1 指定正味財産	0	0	0
2 一般正味財産	1,038,526,360	984,226,016	54,300,344
(うち特定資産への充当額)	(659,415,458)	(625,045,458)	(△43,388,000)
正味財産合計	1,038,526,360	984,226,016	54,300,344
負債及び正味財産合計	1,258,989,058	1,208,697,530	50,291,528

貸借対照表内訳表

(平成27年3月31日現在)

(単位：円)

科 目	公益目的事業会計		法人会計	内部取引消去	合計
	試験事業 登録事業	研修事業			
I 資産の部					
1 流動資産					
現金預金	44,693,239		250,368,141		295,061,380
未収会費			16,269,700		16,269,700
未収金			6,624,708		6,624,708
前払金	3,605,229		3,488,395		7,093,624
立替金			324,029		324,029
在庫品			4,464,115		4,464,115
仮払金	627		623,730		624,357
流動資産合計	48,299,095	0	282,162,818		330,461,913
2 固定資産					
(1) 特定資産					
退職給付引当預金	58,456,800		46,551,800		105,008,600
科学技術振興積立預金			33,930,000		33,930,000
APEC審査登録積立預金			11,312,458		11,312,458
記念行事積立預金			23,100,000		23,100,000
試験運営積立預金	201,641,000				201,641,000
施設拡充積立資産	255,525,000		130,907,000		386,432,000
防災会議積立預金			3,000,000		3,000,000
特定資産合計	515,622,800	0	248,801,258		764,424,058

(単位：円)

科 目	公益目的事業会計		法人会計	内部取引消去	合計
	試験事業 登録事業	研修事業			
(2) その他固定資産					
建物附属設備	210,687		381,693		592,380
什器備品	45,368,408		4,671,945		50,040,353
電話加入権	822,968		288,384		1,111,352
敷金	89,293,493		19,655,509		108,949,002
長期前払費用	3,410,000				3,410,000
その他固定資産合計	139,105,556	0	24,997,531		164,103,087
固定資産合計	654,728,356	0	273,798,789		928,527,145
資産合計	703,027,451	0	555,961,607		1,258,989,058
Ⅱ 負債の部					
1 流動負債					
未払金	8,485,611		30,553,380		39,038,991
前受金	4,669,500		58,754,269		63,423,769
仮受金	119,156		2,131,162		2,250,318
預り金	1,801,549		1,131,461		2,933,010
流動負債合計	15,075,816	0	92,570,272		107,646,088
2 固定負債					
退職給付引当金	58,456,800		46,551,800		105,008,600
長期未払金	3,443,522		4,364,488		7,808,010
固定負債合計	61,900,322	0	50,916,288		112,816,610
負債合計	76,976,138	0	143,486,560		220,462,698
Ⅲ 正味財産の部					
1 指定正味財産	0	0	0		0
2 一般正味財産	626,051,313	0	412,475,047		1,038,526,360
(うち特定資産への充当額)	(457,166,000)	(0)	(202,249,458)		(659,415,458)
正味財産合計	626,051,313	0	412,475,047		1,038,526,360
負債及び正味財産合計	703,027,451	0	555,961,607		1,258,989,058

正味財産増減計算書

平成26年4月1日から平成27年3月31日まで

(単位：円)

科 目	平成26年度	平成25年度	増減
I 一般正味財産増減の部			
1. 経常増減の部			
(1) 経常収益			
①入会金	[8,160,000]	[7,090,000]	[1,070,000]
会員入会金	8,110,000	7,090,000	1,020,000
賛助会員入会金収入	50,000	0	50,000
②会費収入	[318,954,790]	[315,051,510]	[3,903,280]
会員会費	277,862,300	273,911,900	3,950,400
準会員会費	32,192,490	32,089,610	102,880
賛助会員会費	8,900,000	9,050,000	△ 150,000
③ 事業収入	[77,232,311]	[78,015,584]	[△ 783,273]
広告料	5,131,000	4,981,000	150,000
参加費	26,527,848	24,612,628	1,915,220
各種資料等頒布収入	6,752,367	7,382,100	△ 629,733
業務斡旋管理収入	4,585,473	1,047,898	3,537,575
CPD事業収入	6,108,350	5,160,600	947,750
APEC審査登録手数料収入	1,323,320	1,359,750	△ 36,430
EMF審査登録手数料収入	458,120	397,700	60,420
技術士全国大会収入	2,994,682	7,624,000	△ 4,629,318
日韓技術士会議収入	5,449,046	0	5,449,046
受託事業収入	17,902,105	25,449,908	△ 7,547,803
④ 試験事業収入	[699,553,500]	[685,214,500]	[14,339,000]
試験事業収入	(662,744,000)	(652,045,000)	(10,699,000)
第一次受験手数料	236,654,000	212,487,000	24,167,000
第二次受験手数料	426,090,000	439,558,000	△ 13,468,000
登録事業収入	(36,809,500)	(33,169,500)	(3,640,000)
技術士補登録手数料	13,650,000	10,244,000	3,406,000
技術士登録手数料	23,159,500	22,925,500	234,000
⑤ 雑収入	[17,504,223]	[19,679,631]	[△ 2,175,408]
受取利息	200,471	318,380	△ 117,909
有価証券運用収入	360,000	389,700	△ 29,700
雑収入	9,548,752	10,897,904	△ 1,349,152
協賛金収入	7,385,000	6,950,110	434,890
寄付金収入	10,000	1,123,537	△ 1,113,537
経常収益計	1,121,404,824	1,105,051,225	16,353,599

科 目	平成26年度	平成25年度	増減
(2) 経常費用			
① 事業費	[984,927,099]	[998,626,060]	[△ 13,698,961]
事業促進費	5,093,295	5,207,197	△ 113,902
事業広報費	57,073,033	63,986,255	△ 6,913,222
普及啓発費	10,708,360	14,782,880	△ 4,074,520
相互交流費	2,446,593	2,120,604	325,989
研 鑽 費	28,186,194	26,437,258	1,748,936
海外交流費	8,752,866	2,851,591	5,901,275
修習技術者支援費	1,365,289	1,057,890	307,399
防災支援活動費	1,507,658	1,948,503	△ 440,845
科学技術振興支援費	970,128	1,108,870	△ 138,742
青年技術士活動支援費	652,456	471,263	181,193
各種資料等作成費	1,027,226	2,796,477	△ 1,769,251
CPD事業費	5,120,763	4,123,388	997,375
APEC審査登録事務費	1,265,656	1,807,828	△ 542,172
EMF審査登録事務費	488,946	450,505	38,441
受託事業費	17,046,878	24,220,619	△ 7,173,741
防災会議費	300,961	0	300,961
役員報酬	29,211,502	36,755,580	△ 7,544,078
給与手当	124,887,755	117,493,979	7,393,776
法定福利費	23,305,597	23,385,931	△ 80,334
賃 金	76,429,517	74,326,757	2,102,760
会 議 費	10,129,832	11,629,024	△ 1,499,192
旅費交通費	53,228,371	52,243,540	984,831
通信運搬費	32,777,031	32,366,656	410,375
消耗品費	9,255,260	13,200,004	△ 3,944,744
印刷製本費	31,745,413	26,350,275	5,395,138
図 書 費	87,824	125,778	△ 37,954
各種会合費	10,661,635	8,889,361	1,772,274
光熱水料費	7,841,585	7,771,252	70,333
事務所賃借料	97,228,689	105,199,770	△ 7,971,081
賃 借 料	3,945,307	2,915,720	1,029,587
会員証作成費	468,095	391,902	76,193
諸 謝 金	152,219,910	159,820,850	△ 7,600,940
会 場 借 料	95,236,120	77,495,993	17,740,127
広報宣伝費	549,653	477,718	71,935
電算機システム作成運用費	6,294,433	20,722,852	△ 14,428,419
雑 役 務 費	39,931,990	41,590,849	△ 1,658,859
地域組織活動費	0	100,000	△ 100,000

(単位：円)

科 目	平成26年度	平成25年度	増減
地域委員会活動費	5,768,713	6,504,473	△ 735,760
支部試験事務費	153,465	721,022	△ 567,557
雑費その他	31,563,100	24,775,646	6,787,454
② 管理費	[49,303,167]	[50,489,101]	[△ 1,185,934]
役員報酬	3,476,700	3,476,700	0
給与手当	15,891,486	15,789,955	101,531
法定福利費	3,040,142	2,479,095	561,047
会議費	1,136,503	1,612,751	△ 476,248
旅費交通費	2,724,035	4,880,180	△ 2,156,145
通信運搬費	2,557,093	1,130,050	1,427,043
消耗品費	689,937	1,047,410	△ 357,473
印刷製本費	3,133,220	1,993,218	1,140,002
各種会合費	1,224,597	2,394,059	△ 1,169,462
光熱水料費	357,649	364,313	△ 6,664
事務所賃借料	6,643,379	7,499,752	△ 856,373
賃借料	83,461	77,237	6,224
関係団体会費	76,910	152,800	△ 75,890
交際費	15,000	0	15,000
租税公課	4,019,620	2,192,145	1,827,475
雑費	4,233,435	5,399,436	△ 1,166,001
③ 建物減価償却額	[355,512]	[355,516]	[△ 4]
④ 什器備品減価償却額	[18,852,723]	[19,563,768]	[△ 711,045]
⑤ 在庫品増減額	[3,396,180]	[△ 613,965]	[4,010,145]
⑥ 退職給付費用額	[10,067,400]	[10,516,900]	[△ 449,500]
経常費用計	1,066,902,081	1,078,937,380	△ 12,035,299
評価損益等調整前当期経常増減額	54,502,743	26,113,845	28,388,898
当期経常増減額	54,502,743	26,113,845	28,388,898

(単位：円)

科 目	平成26年度	平成25年度	増減
2. 経常外増減の部			
経常外費用			
固定資産除却額	202,399	5	202,394
什器備品除却額	202,399	5	202,394
経常外支出計	[202,399]	[5]	[202,394]
当期経常外増減額	△ 202,399	△ 5	△ 202,394
当期一般正味財産増減額	[54,300,344]	[26,113,840]	[28,186,504]
一般正味財産期首残高	984,226,016	958,112,176	26,113,840
一般正味財産期末残高	1,038,526,360	984,226,016	54,300,344
II 指定正味財産増減の部			
当期指定正味財産増減額	[0]	[0]	[0]
当期指定財産期首残高	0	0	0
当期指定正味財産期末残高	0	0	0
III 正味財産期末残高	[1,038,526,360]	[984,226,016]	[54,300,344]

正味財産増減計算書内訳表

平成26年4月1日から平成27年3月31日まで

(単位：円)

科 目	公益目的事業会計				法人会計	内部取引 消去	合計
	試験事業	登録事業	研修事業	小計			
I 一般正味財産増減の部							
1. 経常増減の部							
(1) 経常収益							
①入会金収入	(0)	(0)	(0)	(0)	(8,160,000)	(0)	(8,160,000)
会員入会金収入				0	8,110,000		8,110,000
賛助会員入会金収入				0	50,000		50,000
②会費収入	(0)	(0)	(255,163,832)	(255,163,832)	(63,790,958)	(0)	(318,954,790)
会員会費収入			222,289,840	222,289,840	55,572,460		277,862,300
準会員会費収入			25,753,992	25,753,992	6,438,498		32,192,490
賛助会員会費収入			7,120,000	7,120,000	1,780,000		8,900,000
③ 事業収入	(0)	(0)	(77,232,311)	(77,232,311)	(0)	(0)	(77,232,311)
広告料収入			5,131,000	5,131,000			5,131,000
参加費収入			26,527,848	26,527,848			26,527,848
各種資料等頒布収入			6,752,367	6,752,367			6,752,367
業務幹旋管理収入			4,585,473	4,585,473			4,585,473
CPD事業収入			6,108,350	6,108,350			6,108,350
APEC審査登録手数料収入			1,323,320	1,323,320			1,323,320
EMF審査登録手数料収入			458,120	458,120			458,120
技術士全国大会収入			2,994,682	2,994,682			2,994,682
日韓技術士会議収入			5,449,046	5,449,046			5,449,046
受託事業収入			17,902,105	17,902,105			17,902,105
④ 試験事業収入	(662,744,000)	(36,809,500)	(0)	(699,553,500)	(0)	(0)	(699,553,500)
試験事業収入	(662,744,000)	(0)	(0)	(662,744,000)	(0)	(0)	(662,744,000)
第一次受験手数料	236,654,000			236,654,000			236,654,000
第二次受験手数料	426,090,000			426,090,000			426,090,000
登録事業収入	(0)	(36,809,500)	(0)	(36,809,500)	(0)	(0)	(36,809,500)
技術士補登録手数料		13,650,000		13,650,000			13,650,000
技術士登録手数料		23,159,500		23,159,500			23,159,500
⑤ 雑収入	(1,298,533)	(4,083,936)	(12,121,754)	(17,504,223)	(0)	(0)	(17,504,223)
受取利息収入	124,087		76,384	200,471			200,471
有価証券運用収入	300,000		60,000	360,000			360,000
雑 収 入	874,446	4,083,936	4,590,370	9,548,752			9,548,752
協賛金収入			7,385,000	7,385,000			7,385,000
寄付金収入			10,000	10,000			10,000
経常収益計	664,042,533	40,893,436	344,517,897	1,049,453,866	71,950,958	0	1,121,404,824

(単位：円)

科 目	公益目的事業会計				法人会計	内部取引 消去	合計
	試験事業	登録事業	研修事業	小計			
(2) 経常費用							
① 事業費	(606,584,913)	(33,794,050)	(344,548,136)	(984,927,099)	(0)	(0)	(984,927,099)
事業促進費			5,093,295	5,093,295			5,093,295
事業広報費			57,073,033	57,073,033			57,073,033
普及啓発費			10,708,360	10,708,360			10,708,360
相互交流費			2,446,593	2,446,593			2,446,593
研 鑽 費			28,186,194	28,186,194			28,186,194
海外交流費			8,752,866	8,752,866			8,752,866
修習技術者支援費			1,365,289	1,365,289			1,365,289
防災支援活動費			1,507,658	1,507,658			1,507,658
科学技術振興支援費			970,128	970,128			970,128
青年技術士活動支援費			652,456	652,456			652,456
各種資料等作成費			1,027,226	1,027,226			1,027,226
CPD事業費			5,120,763	5,120,763			5,120,763
APEC審査登録事務費			1,265,656	1,265,656			1,265,656
EMF審査登録事務費			488,946	488,946			488,946
受託事業費			17,046,878	17,046,878			17,046,878
防災会議費			300,961	300,961			300,961
役員報酬	18,291,407	489,990	10,430,105	29,211,502			29,211,502
給与手当	78,840,113	9,247,480	36,800,162	124,887,755			124,887,755
法定福利費	13,954,848	1,289,086	8,061,663	23,305,597			23,305,597
賃 金	40,899,220		35,530,297	76,429,517			76,429,517
会 議 費	2,996,558		7,133,274	10,129,832			10,129,832
旅費交通費	36,777,836		16,450,535	53,228,371			53,228,371
通信運搬費	18,907,000	2,960,787	10,909,244	32,777,031			32,777,031
消耗品費	3,414,097		5,841,163	9,255,260			9,255,260
印刷製本費	26,016,276	2,195,376	3,533,761	31,745,413			31,745,413
図書費			87,824	87,824			87,824
各種会合費			10,661,635	10,661,635			10,661,635
光熱水料費	4,434,337	430,754	2,976,494	7,841,585			7,841,585
事務所賃借料	48,864,856	4,513,000	43,850,833	97,228,689			97,228,689
賃借料	2,287,737	138,672	1,518,898	3,945,307			3,945,307
会員証作成費			468,095	468,095			468,095
諸謝金	152,219,910			152,219,910			152,219,910
会場借料	95,236,120			95,236,120			95,236,120
広報宣伝費	549,653			549,653			549,653
電算機システム作成運用費	6,049,161	245,272		6,294,433			6,294,433
雑役務費	39,931,990			39,931,990			39,931,990
地域組織活動費			0	0			0
地域委員会活動費			5,768,713	5,768,713			5,768,713
支部試験事務費	153,465			153,465			153,465
雑費その他	16,760,329	12,283,633	2,519,138	31,563,100			31,563,100
② 管理費	(0)	(0)	(0)	(0)	(49,303,167)	(0)	(49,303,167)
役員報酬					3,476,700		3,476,700
給与手当					15,891,486		15,891,486
法定福利費					3,040,142		3,040,142
会 議 費					1,136,503		1,136,503
旅費交通費					2,724,035		2,724,035
通信運搬費					2,557,093		2,557,093
消耗品費					689,937		689,937
印刷製本費					3,133,220		3,133,220
各種会合費					1,224,597		1,224,597
光熱水料費					357,649		357,649
事務所賃借料					6,643,379		6,643,379
賃借料					83,461		83,461
関係団体会費					76,910		76,910

(単位：円)

科 目	公益目的事業会計				法人会計	内部取引 消去	合計
	試験事業	登録事業	研修事業	小計			
交 際 費					15,000		15,000
租税公課					4,019,620		4,019,620
雑費					4,233,435		4,233,435
③ 建物減価償却額	(270,522)	(30,058)	(43,946)	(344,526)	(10,986)	(0)	(355,512)
④ 什器備品減価償却額	(9,546,137)	(6,364,092)	(2,353,995)	(18,264,224)	(588,499)	(0)	(18,852,723)
⑤ 在庫品増減額	()	()	(3,396,180)	(3,396,180)	(0)	(0)	(3,396,180)
⑥ 退職給付費用額	(5,151,410)	(691,890)	(3,406,425)	(9,249,725)	(817,675)	(0)	(10,067,400)
経常費用計	621,552,982	40,880,090	353,748,682	1,016,181,754	50,720,327	0	1,066,902,081
評価損益等調整前当期経常増減額	42,489,551	13,346	△ 9,230,785	33,272,112	21,230,631	0	54,502,743
当期経常増減額	42,489,551	13,346	△ 9,230,785	33,272,112	21,230,631	0	54,502,743
2. 経常外増減の部							
経常外費用							
固定資産除却額	202,398	0	1	202,399	0	0	202,399
什器備品除却額	202,398	0	1	202,399	0		202,399
経常外支出計	(202,398)	(0)	(1)	(202,399)	(0)	(0)	(202,399)
当期経常外増減額	△ 202,398	0	△ 1	△ 202,399	0	0	△ 202,399
他会計振替額			9,230,786	9,230,786	△ 9,230,786		0
当期一般正味財産増減額	(42,287,153)	(13,346)	(0)	(42,300,499)	(11,999,845)	(0)	(54,300,344)
一般正味財産期首残高	575,077,374	8,673,440	0	583,750,814	400,475,202		984,226,016
一般正味財産期末残高	617,364,527	8,686,786	0	626,051,313	412,475,047	0	1,038,526,360
II 指定正味財産増減の部							
当期指定正味財産増減額	(0)	(0)	(0)	(0)	(0)	(0)	(0)
当期指定財産期首残高	0	0	0	0	0		0
当期指定正味財産期末残高	0	0	0	0	0	0	0
III 正味財産期末残高	(617,364,527)	(8,686,786)	(0)	(626,051,313)	(412,475,047)	(0)	(1,038,526,360)

財務諸表に対する注記

1. 重要な会計方針

- (1) 有価証券の評価基準及び評価方法
満期保有目的の債権・・・移動平均法による原価法によっている。
- (2) 棚卸資産の評価基準及び評価方法
総平均法による原価法によっている。
- (3) 固定資産の減価償却の方法
建物附属設備及び什器備品・・・定額法によっている。
- (4) 引当金の計上基準
退職給付引当金・・・期末退職給付の要支給額に相当する金額を計上している。
- (5) キャッシュ・フロー計算書における資金の範囲
現金預金
- (6) 消費税等の会計処理
消費税等の会計処理は、税込方式で行っている。

2. 特定資産の増減額及びその残高

特定資産の増減額及びその残高は、次のとおりである。

(単位：円)

科目	前期末残高	当期増加額	当期減少額	当期末残高
退職給付引当預金	98,912,100	10,067,400	3,970,900	105,008,600
科学技術振興積立預金	34,900,000	0	970,000	33,930,000
APEC審査登録積立預金	11,422,458	0	110,000	11,312,458
記念行事積立預金	25,600,000	0	2,500,000	23,100,000
試験運営積立預金	176,641,000	25,000,000	0	201,641,000
施設拡充積立資産	373,482,000	30,000,000	17,050,000	386,432,000
防災会議積立預金	3,000,000	300,961	300,961	3,000,000
合計	723,957,558	65,368,361	24,901,861	764,424,058

3. 特定資産の財源等の内訳

特定資産の財源等の内訳は、次のとおりである。

(単位：円)

科目	当期末残高	(うち指定正味財産 からの充当額)	(うち一般正味財産 からの充当額)	(うち負債に対応す る額)
退職給付引当預金	105,008,600			(105,008,600)
科学技術振興積立預金	33,930,000		(33,930,000)	
APEC審査登録積立預金	11,312,458		(11,312,458)	
記念行事積立預金	23,100,000		(23,100,000)	
試験運営積立預金	201,641,000		(201,641,000)	
施設拡充積立資産	386,432,000		(386,432,000)	
防災会議積立預金	3,000,000		(3,000,000)	
合計	764,424,058		(659,415,458)	(105,008,600)

4. 固定資産の取得価額、減価償却累計額及び当期末残高

固定資産の取得価額、減価償却累計額及び当期末残高は、次のとおりである。

(単位：円)

科目	取得価額	減価償却累計額	当期末残高
建物附属設備	47,160,637	46,568,257	592,380
什器備品	119,715,162	69,674,809	50,040,353
合計	166,875,799	116,243,066	50,632,733

5. 満期保有目的の債権の内訳並びに帳簿価額、時価及び評価損益

満期保有目的の債権の内訳並びに帳簿価額、時価及び評価損益は、次とおりである。

(単位：円)

種類及び銘柄	帳簿価額	時価	評価損益
国債	120,000,000	120,000,000	0

6. キャッシュ・フロー計算書の資金の範囲

現金及び現金同等物の期末残高と貸借対照表に掲記されている金額との関係は以下のとおりである。

(単位：円)

前期末		当期末	
現金預金勘定	265,538,943	現金預金勘定	295,061,380

附 属 明 細 書

1. 引当金の明細

(単位：円)

科目	期首残高	当期増加額	当期減少額		期末残高
			目的使用	その他	
退職給付引当金	98,912,100	10,067,400	3,970,900		105,008,600

キャッシュ・フロー計算書（間接法）

平成26年4月1日から平成27年3月31日まで

(単位：円)

科 目	平成26年度	平成25年度	増減
I 事業活動によるキャッシュ・フロー			
1 当期一般正味財産増減額	54,300,344	26,113,840	28,186,504
2 キャッシュ・フローへの調整額			
① 減価償却費	19,208,235	19,919,284	△ 711,049
② 什器備品除却額	202,399	5	202,394
③ 退職給付引当金の増減額	6,096,500	△ 7,427,100	13,523,600
④ 未収会費増減額	1,460,100	631,800	828,300
⑤ 未収金増減額	6,463,168	△ 3,394,154	9,857,322
⑥ 前払金増減額	1,201,729	2,153,003	△ 951,274
⑦ 立替金増減額	369,520	△ 372,821	742,341
⑧ 在庫品増減額	3,396,180	△ 613,965	4,010,145
⑨ 仮払金増減額	723,966	△ 947,747	1,671,713
⑩ 未払金増減額	△ 6,722,193	△ 1,645,547	△ 5,076,646
⑪ 前受金増減額	1,111,969	△ 3,509,910	4,621,879
⑫ 預り金増減額	130,458	△ 512,610	643,068
⑬ 仮受金増減額	58,500	2,172,818	△ 2,114,318
小 計	33,700,531	6,453,056	27,247,475
事業活動によるキャッシュ・フロー	88,000,875	32,566,896	55,433,979
II 投資活動によるキャッシュ・フロー			
1 投資活動収入			
① 記念行事積立預金取崩収入	2,500,000	2,500,000	0
② 防災会議積立預金取崩収入	300,961	0	300,961
③ 退職給与引当預金取崩収入	3,970,900	17,944,000	△ 13,973,100
④ 試験運営積立預金取崩収入	0	0	0
⑤ 施設拡充積立預金取崩収入	17,050,000	69,300,000	△ 52,250,000
⑥ 科学技術振興積立預金取崩収入	970,000	1,100,000	△ 130,000
⑦ A P E C 審査登録積立預金取崩収入	110,000	488,000	△ 378,000
⑧ 敷金等戻り収入	3,722,112	0	3,722,112
投資活動収入計	28,623,973	91,332,000	△ 62,708,027
2 投資活動支出			
① 退職給付引当預金支出	10,067,400	10,516,900	△ 449,500
② 防災会議積立預金支出	300,961	0	300,961
③ 試験運営積立預金支出	25,000,000	30,000,000	△ 5,000,000
④ 施設拡充積立預金支出	30,000,000	0	30,000,000
⑤ 什器備品購入支出	0	69,300,000	△ 69,300,000
⑥ 敷金・保証金支出	13,640,000	0	13,640,000
⑦ 長期未払金返済支出	4,684,050	5,236,476	△ 552,426
⑧ 長期前払費用支出	3,410,000	0	3,410,000
投資活動支出計	87,102,411	115,053,376	△ 27,950,965
投資活動によるキャッシュ・フロー	△ 58,478,438	△ 23,721,376	△ 34,757,062
III 現金及び現金同等物の増減額	29,522,437	8,845,520	20,676,917
IV 現金及び現金同等物の期首残高	265,538,943	256,693,423	8,845,520
V 現金及び現金同等物の期末残高	295,061,380	265,538,943	29,522,437

財 産 目 録

(平成27年3月31日現在)

(単位：円)

貸借対照表科目	場所・物量等	使用目的等	金額
(流動資産)			
現金	手元保管	運転資金として	3,317,106
預金	当座預金 三菱東京UFJ銀行 東京公務部	運転資金として	85,244,353
	普通預金 みずほ銀行 神谷町支店他	運転資金として	104,552,885
	定期預金 四国銀行他	運転資金として	3,011,592
	郵便振替 東京貯金事務センター 他	運転資金として	98,935,444
未収会費	会員に対する未収会費額	研修事業に供する会費未収金分	16,269,700
未収金	研修事業等での未収額	研修事業等における未収金分	6,624,708
前払金	事務所賃借料等の前払額	事務所賃借料の前払家賃分等	7,093,624
仮払金	労働保険料等の仮払額	労働保険料、郵送料等の仮払分	624,357
在庫品	手元保管	頒布資料	4,464,115
立替金	研修事業での立替額	研修事業に供する経費の立替分	324,029
流動資産合計			330,461,913
(固定資産)			
特定資産			
退職給付引当預金	無利息 みずほ銀行 神谷町支店他	従業員に対する退職金の支払いに備えたもの	105,008,600
科学技術振興積立預金	定期預金 三菱UFJ信託銀行 本店	科学技術振興を対象とした事業に供する支出に備えたもの	33,930,000
APEC審査登録積立預金	無利息 三菱東京UFJ銀行他	研修事業(APEC審査登録)に供する支出に備えたもの	11,312,458
試験運営積立預金	定期預金 三菱UFJ信託銀行 本店他	試験運営に供する支出に備えたもの	201,641,000
施設拡充積立資産	定期預金 三菱UFJ信託銀行本店他	施設を拡充する際の支出に備えたもの	386,432,000
記念行事積立預金	定期預金 みずほ銀行 神谷町支店他	全国大会等の記念行事開催時の支出に備えたもの	23,100,000
防災会議積立預金	無利息 みずほ銀行 神谷町支店	防災会議開催時の支出に備えたもの	3,000,000
その他固定資産			
建物附属設備	田中山ビル(8、9F)177㎡変更工事、 葺手第二ビル(5F)内装工事他	公益目的で保有しており、公益事業に使用している	592,380
什器備品	机、椅子他 (事務局及び葺手第二ビル会議室)	公益目的で保有しており、公益事業に使用している	50,040,353
電話加入権	電話、ファクシミリ用	公益目的で保有しており、公益事業に使用している	1,111,352
敷金	三井不動産㈱ 854.48㎡ 葺手ビル㈱ 272.37㎡ ㈱新大宗ビル 512.40㎡ 地域本部事務所	公益目的で保有しており、公益事業に使用している	108,949,002
長期前払費用	㈱新大宗ビル	公益目的で保有しており、公益事業に使用している	3,410,000
固定資産合計			928,527,145
資産合計			1,258,989,058
(流動負債)			
未払金	システム保守、消費税他	試験事業、研修事業等に供するシステム保守などの未払分	39,038,991
前受金	会費、技術士第二次試験受験手数料他	試験事業、研修事業等で前受した受験手数料や会費	63,423,769
預り金	源泉所得税他	試験事業、研修事業等で源泉所得税など	2,933,010
仮受金	試験事業での仮受分	試験事業での仮受分	2,250,318
流動負債合計			107,646,088
(固定負債)			
退職給付引当金	従業員に対するもの	従業員に対する退職金の支払いに備えたもの	105,008,600
長期未払金		公益目的事業に供するリース物件に対する未払分	7,808,010
固定負債合計			112,816,610
負債合計			220,462,698
正味財産			1,038,526,360

独立監査人の監査報告書

平成27年5月1日

公益社団法人日本技術士会
理 事 会 御 中

あ る と 築 地 監 査 法 人

指定社員
業務執行社員

公認会計士 大塚 宏 

当監査法人は、公益社団法人及び公益財団法人の認定等に関する法律第23条の規定に基づき、公益社団法人日本技術士会の平成26年4月1日から平成27年3月31日までの平成26年事業年度の貸借対照表及び損益計算書（公益認定等ガイドラインI-5(1)の定めによる「正味財産増減計算書」をいう。）並びにその附属明細書並びにキャッシュ・フロー計算書並びに財務諸表に対する注記について監査し、併せて、貸借対照表内訳表及び正味財産増減計算書内訳表（以下、これらの監査の対象書類を「財務諸表等」という。）について監査を行った。

財務諸表等に対する理事者の責任

理事者の責任は、我が国において一般に公正妥当と認められる公益法人会計の基準に準拠して財務諸表等を作成し適正に表示することにある。これには、不正又は誤謬による重要な虚偽表示のない財務諸表等を作成し適正に表示するために理事者が必要と判断した内部統制を整備及び運用することが含まれる。

監査人の責任

当監査法人の責任は、当監査法人が実施した監査に基づいて、独立の立場から財務諸表等に対する意見を表明することにある。当監査法人は、我が国において一般に公正妥当と認められる監査の基準に準拠して監査を行った。監査の基準は、当監査法人に財務諸表等に重要な虚偽表示がないかどうかについて合理的な保証を得るために、監査計画を策定し、これに基づき監査を実施することを求めている。監査においては、財務諸表等の金額及び開示について監査証拠を入手するための手続が実施される。監査手続は当監査法人の判断により、不正又は誤謬による財務諸表等の重要な虚偽表示のリスクの評価に基づいて選択及び適用される。財務諸表監査の目的は、内部統制の有効性について意見表明するためのものではないが、当監査法人は、リスク評価の実施に際して、状況に応じた適切な監査手続を立案するために、財務諸表等の作成と適正な表示に関連する内部統制を検討する。また、監査には、理事者が採用した会計方針及びその適用方法並びに理事者によって行われた見積りの評価も含め全体としての財務諸表等の表示を検討することが含まれる。当監査法人は、意見表明の基礎となる十分かつ適切な監査証拠を入手したと判断している。

監査意見

当監査法人は、上記の財務諸表等が、我が国において一般に公正妥当と認められる公益法人会計の基準に準拠して、当該財務諸表等に係る期間の財産、損益（正味財産増減）及びキャッシュ・フローの状況をすべての重要な点において適正に表示しているものと認める。

<財産目録に対する意見>

当監査法人は、公益社団法人及び公益財団法人の認定等に関する法律第23条の規定に基づき、公益社団法人日本技術士会の平成27年3月31日現在の平成26年事業年度の財産目録（「貸借対照表科目」、「金銭」及び「使用目的等」の欄に限る。以下同じ。）について監査を行った。

財産目録に対する理事者の責任

理事者の責任は、財産目録を、我が国において一般に公正妥当と認められる公益法人会計の基準に準拠するとともに、公益認定関係書類と整合して作成することにある。

監査人の責任

当監査法人の責任は、財産目録が、我が国において一般に公正妥当と認められる公益法人会計の基準に準拠しており、公益認定関係書類と整合して作成されているかについて意見を表明することにある。

財産目録に対する監査意見

当監査法人は、上記の財産目録が、我が国において一般に公正妥当と認められる公益法人会計の基準に準拠しており、公益認定関係書類と整合して作成されているものと認める。

利害関係

公益社団法人日本技術士会と当監査法人又は業務執行社員との間には、公認会計士法の規定により記載すべき利害関係はない。




以 上

監査報告書

平成27年5月8日

公益社団法人 日本技術士会
会長 吉田 克己 殿

公益社団法人 日本技術士会

監事 苅木佳昭 
監事 久多羅木吉治 
監事 松原好直 

私たち監事は、公益社団法人日本技術士会定款第26条の規定に基づき、平成26年度（平成26年4月1日から平成27年3月31日まで）の監査の結果を、以下のとおり報告いたします。

1. 監査の方法の概要

私たち監事は、理事会等に出席し、理事及び事務局からその職務の執行状況について報告を受け、必要に応じて説明を求めました。また、当該事業年度に係る財産の状況について報告を受け、必要に応じて説明を求めました。

2. 監査結果

- (1) 理事の職務の執行に関しては、不正な行為又は法令もしくは定款に違反する事実は認められません。
- (2) 財産の状況についても適正と認められます。
- (3) 事業報告書については定款に定める事業項目について正しく示しているものと認めます。また、財務諸表、附属明細書及び財産目録についても、会計監査人の監査の方法及び結果が相当であると認め、法令、定款に適合し、適正に処理されていることを確認いたしました。

以上

