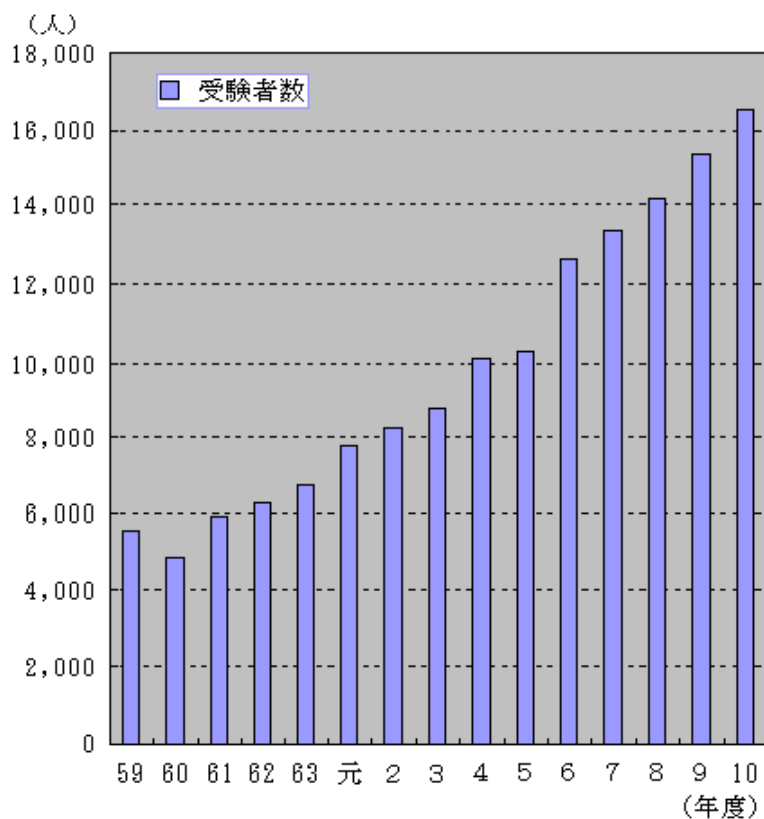


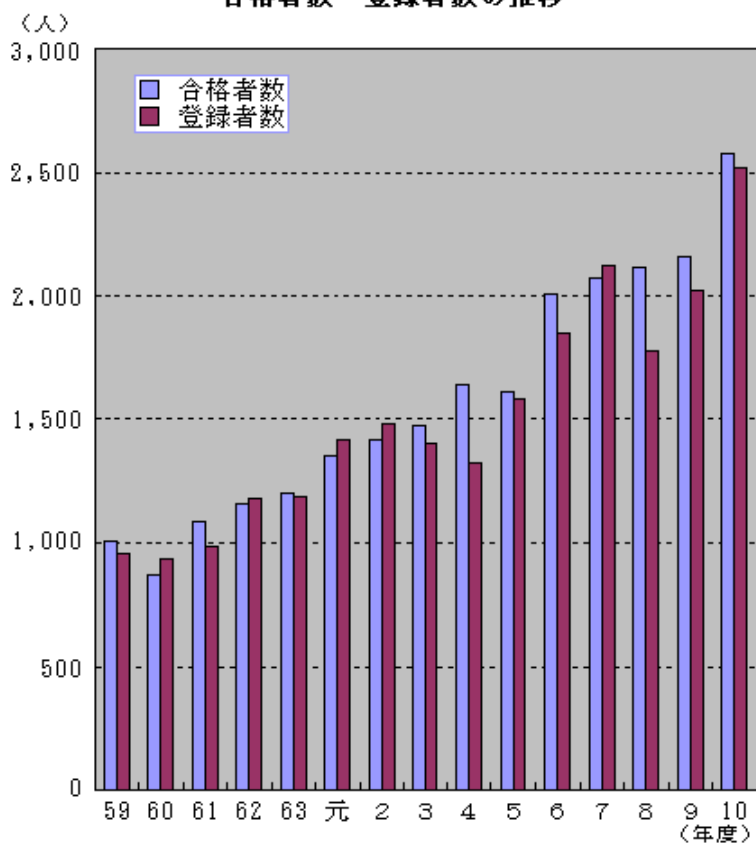
技術士の年度別受験者数・合格者数・登録者数の推移

受験者数の推移



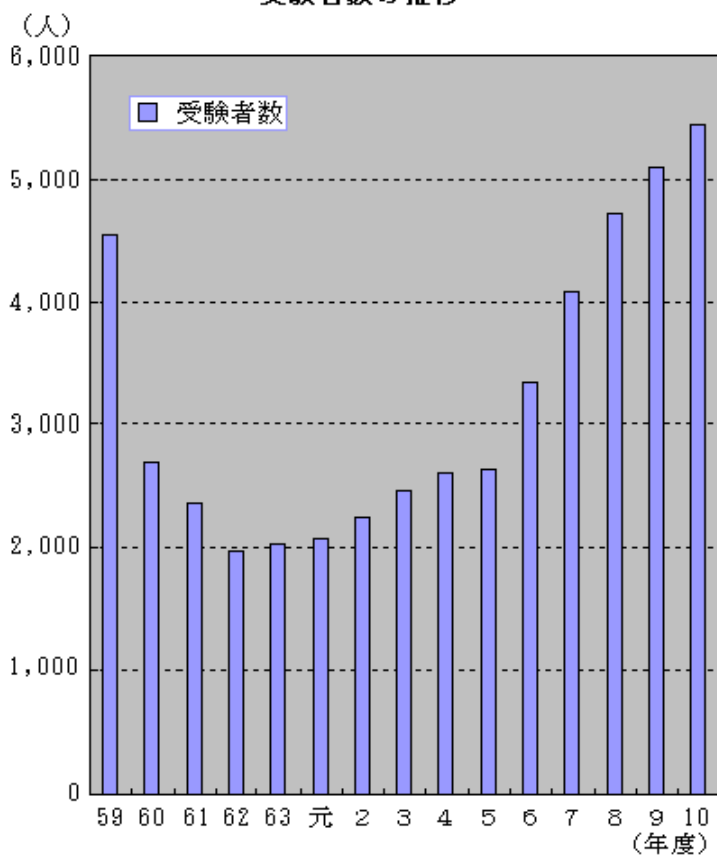
年度	受験者数	合格者数	登録者数
59	5,546	1,004	948
60	4,813	867	928
61	5,889	1,080	986
62	6,273	1,153	1,180
63	6,765	1,199	1,187
元	7,752	1,345	1,413
2	8,206	1,414	1,474
3	8,752	1,469	1,402
4	10,047	1,643	1,319
5	10,220	1,609	1,580
6	12,637	2,006	1,852
7	13,401	2,074	2,119
8	14,135	2,118	1,779
9	15,341	2,154	2,019
10	16,497	2,577	2,517

合格者数・登録者数の推移



技術士補の年度別受験者数・合格者数・登録者数の推移

受験者数の推移



年度	受験者数	合格者数	登録者数
59	4,547	1,278	0
60	2,692	905	1100
61	2,354	846	551
62	1,979	530	350
63	2,036	624	352
元	2,068	818	432
2	2,253	698	444
3	2,465	804	519
4	2,624	621	434
5	2,648	824	479
6	3,350	707	359
7	4,087	678	331
8	4,712	692	301
9	5,089	1,109	526
10	5,449	1,161	323

合格者数・登録者数の推移

